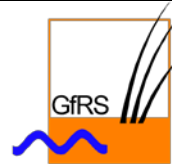


Merkblatt zu TRACES.NT

Herausgegeben von der
Gesellschaft für Ressourcenschutz mbH



Was ändert sich für den Import von Öko-Waren in die EU?

1. Was ist TRACES.NT?

- **TRACES.NT** ist eine Datenbank (**TRA**de **C**ontrol and **E**xpert **S**ystem **N**ew **T**echnology).
- Diese EU-Datenbank dient zur Erstellung von Kontrollbescheinigungen (KB) für Öko-Importe aus Drittländern in die EU.
- Die Übergangsphase begann am 19. April 2017. Aktuell können Kontrollbescheinigungen (KB) unter Nutzung von TRACES.NT ausgestellt werden, aber auch noch ganz ohne Verwendung dieser EU-Datenbank.
- Die Übergangsphase endet am 20. Oktober 2017. Ab diesem Termin wird die Verwendung von TRACES.NT Pflicht.
- TRACES.NT wird derzeit als Hybridsystem umgesetzt: Die Kontrollbescheinigung (KB) wird in die EU-Datenbank eingegeben, verifiziert, ausgedruckt und händisch im Original von der zuständigen Drittlands-Kontrollstelle/Drittlands-Kontrollbehörde unterschrieben. Auch Zoll und Erstempfänger dokumentieren manuell. Die ausgedruckten Kontrollbescheinigungen (KB) werden auf jeder Stufe mit den Daten in TRACES.NT abgeglichen, um die Echtheit der Kontrollbescheinigungen (KB) zu gewährleisten.
- Das Hybridsystem wird so lange fortgeführt werden, bis die Verwendung qualifizierter elektronischer Signaturen möglich sein wird.

2. Was sind die Vorteile von TRACES?

- Verbesserte Rückverfolgbarkeit von internationalen Warenströmen
- Erhöhte Fälschungssicherheit
- Verbesserte Statistiken über Öko-Importe aus Drittländern

3. Wie funktioniert der Ablauf bei TRACES.NT?


- Registrierung des Importeurs/Erstempfängers bei TRACES.NT (siehe Punkt 4.)
- Validierung der Registrierung in TRACES.NT durch die zuständige deutsche Landes-Öko-Behörde
- Exporteur oder Importeur beantragen KB bei Drittlandsbehörde / Drittlandskontrollstelle
- Drittlandskontrollstelle / Drittlandskontrollbehörde stellt KB aus
- Importeur informiert die GfRS unter Vorlage der KB vor Import
- Zoll bearbeitet ausgedruckte KB bei Verzollung
- Erstempfänger dokumentiert den Erstempfang
- Importeur bewahrt als Nachweis das vom Erstempfänger unterzeichnete Original der KB auf

4. Wie melde ich mich bei TRACES als Importeur an?

Frühzeitig vor dem 19. Oktober 2017

- Registrierungsprozess erfolgt in mehreren Schritten

TRACES-Anmeldung unter <https://webgate.ec.europa.eu/tracesnt/login>

TRACES Log In 

Please log in through the [EU Login](#) by clicking on the button below and follow instructions.

[Log into Traces](#)

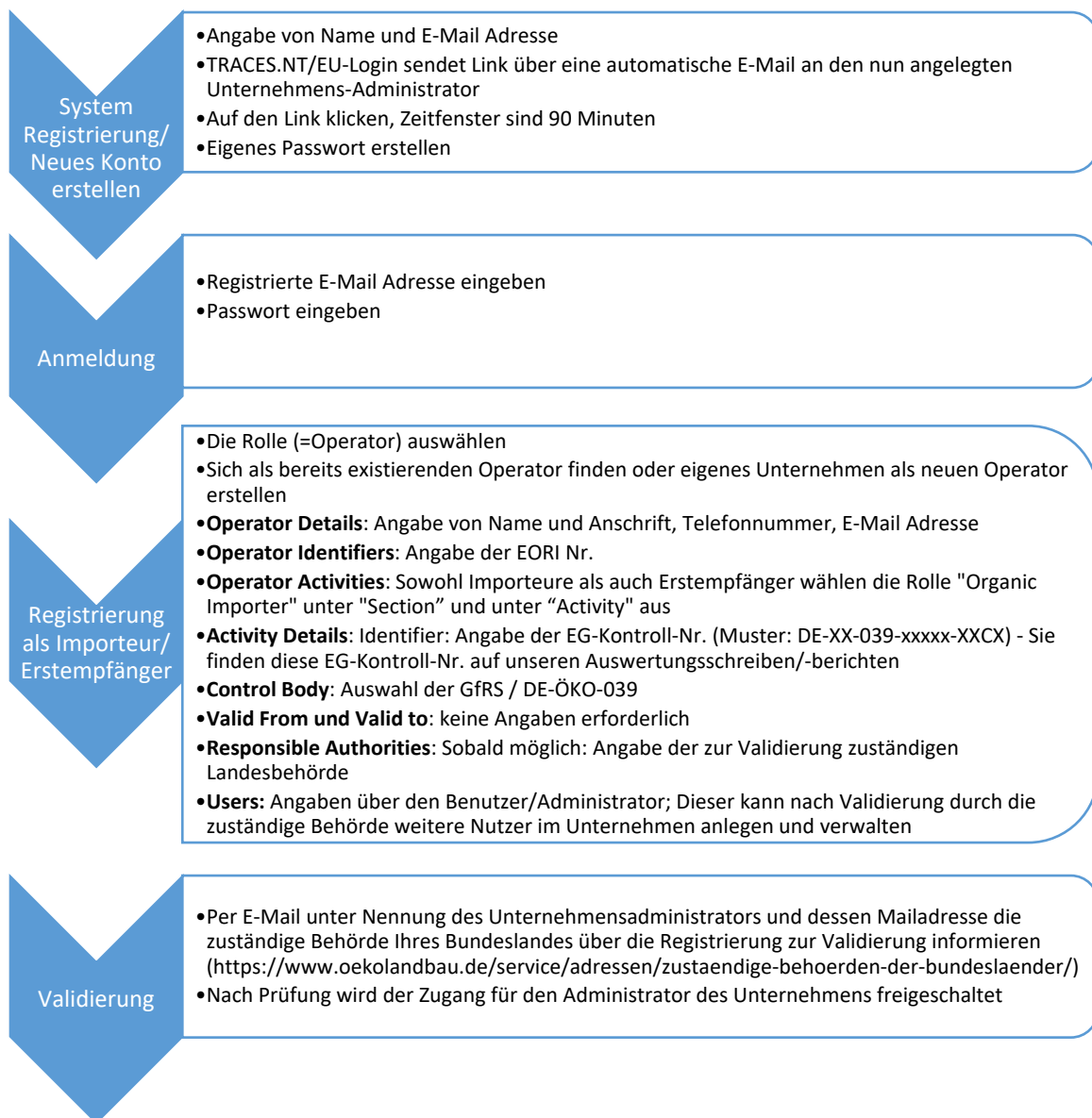
If you cannot remember your password, you can [Reset your password on EU Login](#).

Hier neues Konto erstellen

Do not have an account?

[Sign up for Traces](#). Your request will be transmitted to Traces support.

[How to create an EU Login account?](#)



Für weitere Informationen stehen wir Ihnen gerne zur Verfügung.

Die GfRS bietet mit BLQ und AOEL regelmäßige Informationsseminare zu TRACES.NT an. Nähere Informationen hierzu finden Sie unter <http://www.gfrs.de/termine>